

Escola Portuguesa de Luanda

RELATÓRIO DE ACOMPANHAMENTO ANO LETIVO - 2014 / 2015



I - Enquadramento legal

1. Enquadramento jurídico da EPL-CELP

- Decreto n.º 34/95 de 31 de agosto aprova o Protocolo celebrado entre a República Portuguesa e a República de Angola, assinado em Luanda a 1 de março de 1995, relativo à criação do Centro de Ensino e Língua Portuguesa de Luanda.
- Decreto-Lei n.º 183/2006, de 6 de setembro - cria a Escola Portuguesa de Luanda - Centro de Ensino e Língua Portuguesa.

1.2. Enquadramento jurídico da Contratualização de Docentes da EPL - CELP

- Decreto-Lei n.º 183/2006, de 6 de setembro - Capítulo III, Artigo 15º.
- Estatuto da Carreira Docente - Decreto-Lei n.º 75/2010, de 23 de junho e alterações.

1.3. Órgãos de administração e gestão

- Cooperativa Portuguesa de Ensino em Angola, C.R.L.; - áreas financeira e patrimonial;
- Direção Pedagógica - áreas pedagógica, cultural e administrativa;
- Conselho Pedagógico - coordenação e supervisão pedagógica e orientação educativa.

1.3.1. Direção pedagógica

- Diretora - Carmo Maria Correia Baila
- Subdiretora - Ana Maria Nunes Freitas de Sousa
- Adjunta da Direção - Sandra Isabel Fernandes Covas
- Adjunta da Direção - Celina Emanuel Pinto dos Santos Barrago de Almeida
- Adjunta da Direção - Sandra Isabel Cardoso Feliciano

1.4. Estruturas educativas

Coordenação dos departamentos curriculares:

- Educação Pré-Escolar: Ana Paula Amaral Rosado de Carvalho
- 1.º CEB: Margarida Adelina Costa Gomes
- 2.º CEB: Maria Filomena dos Santos Rodrigues Duarte
- 3.º CEB: Ana Mafalda Centeio Alves Moreira Teixeira
- Ensino Secundário: Andrea Maria do Nascimento Martins Alexandre

II - Corpo Docente

Mobilidade (requisição)	Quadro da CPEA	Contratação	Total
21	39	64	124

Nacionalidade			Total
Portuguesa	Angolana	Angolana e Portuguesa	124
88	6	30	

III - Oferta formativa

Nível de Ensino	Plano Curricular
Pré-Escolar	De acordo com as orientações do MEC
1.º Ciclo do Ensino Básico	De acordo com as orientações do MEC
2.º Ciclo do Ensino Básico	De acordo com as orientações do MEC
3.º Ciclo do Ensino Básico	De acordo com as orientações do MEC
Ensino Secundário	Cursos Científico-Humanísticos: <ul style="list-style-type: none"> • Ciências e Tecnologias • Línguas e Humanidades • Ciências Sociais • Artes Visuais

IV - Calendário Escolar e Horário

Horário de Funcionamento da Escola:

Manhã		Tarde	
Início	Fim	Início	Fim
7:30h	12:30h	13:30h	18:30h

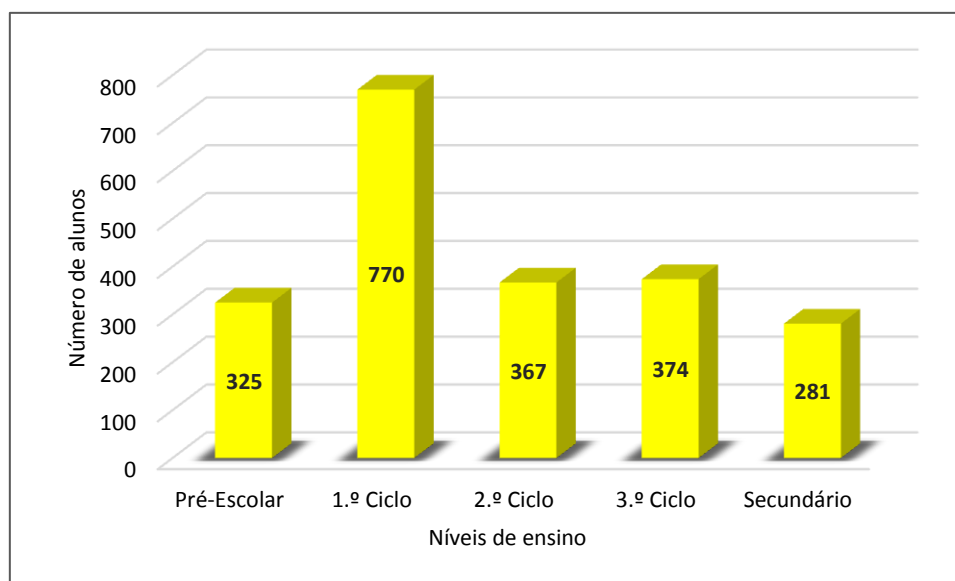
Calendário Escolar:

Períodos letivos	Início	Termo	
1.º	Entre 8 e 10 de setembro de 2014	12 de dezembro de 2014	
2.º	5 de janeiro de 2015	20 de março de 2015	
3.º	7 de abril de 2015	5 de junho de 2015	Para os 6.º, 9.º, 11.º e 12.º anos
		12 de junho de 2015	Para os 1.º, 2.º, 3.º, 4.º, 5.º, 7.º, 8.º e 10.º anos
		3 de julho de 2015	Para a educação pré-
		8 de julho de 2015	Para os alunos dos 4.º e 6.º anos que venham a ter acompanhamento extraordinário

Interrupções letivas	Início	Termo
1.ª	Natal	15 de dezembro de 2014 2 de janeiro de 2015
2.ª	Carnaval	16 de fevereiro de 2015 18 de fevereiro de 2015
3.ª	Páscoa	23 de março de 2015 6 de abril de 2015

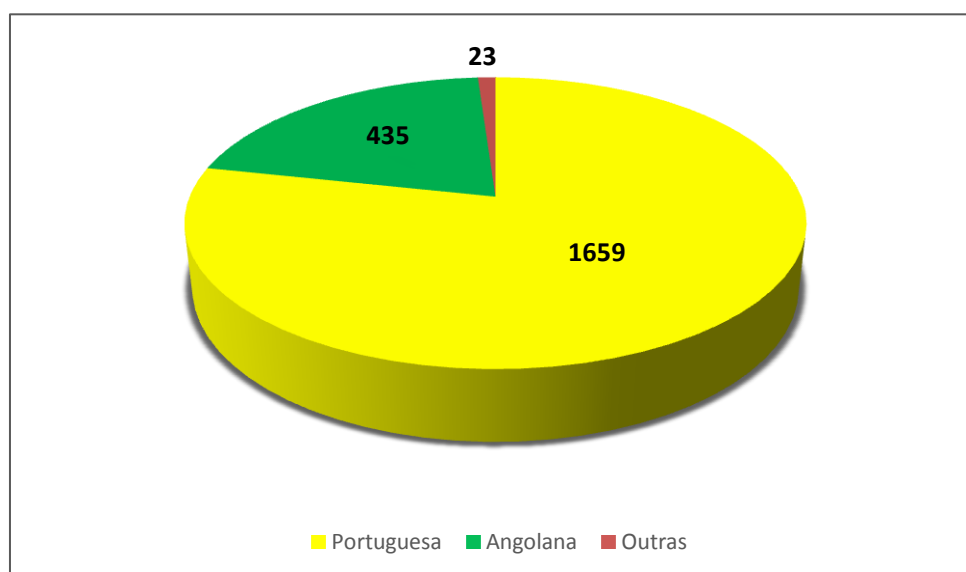
V - Número de alunos matriculados por nível de ensino

Nível de ensino	Ano escolar	N.º de alunos	N.º de turmas
Pré-Escolar	4 anos	165	6
	5 anos	160	6
1.º Ciclo	1.º ano	228	8
	2.º ano	190	7
	3.º ano	175	6
	4.º ano	177	6
2.º Ciclo	5.º ano	221	8
	6.º ano	146	6
3.º Ciclo	7.º ano	127	5
	8.º ano	129	5
	9.º ano	118	5
Secundário	10.º ano	123	5
	11.º ano	102	5
	12.º ano	56	4
Totais		2117	82



VI - Número de alunos matriculados por nacionalidade

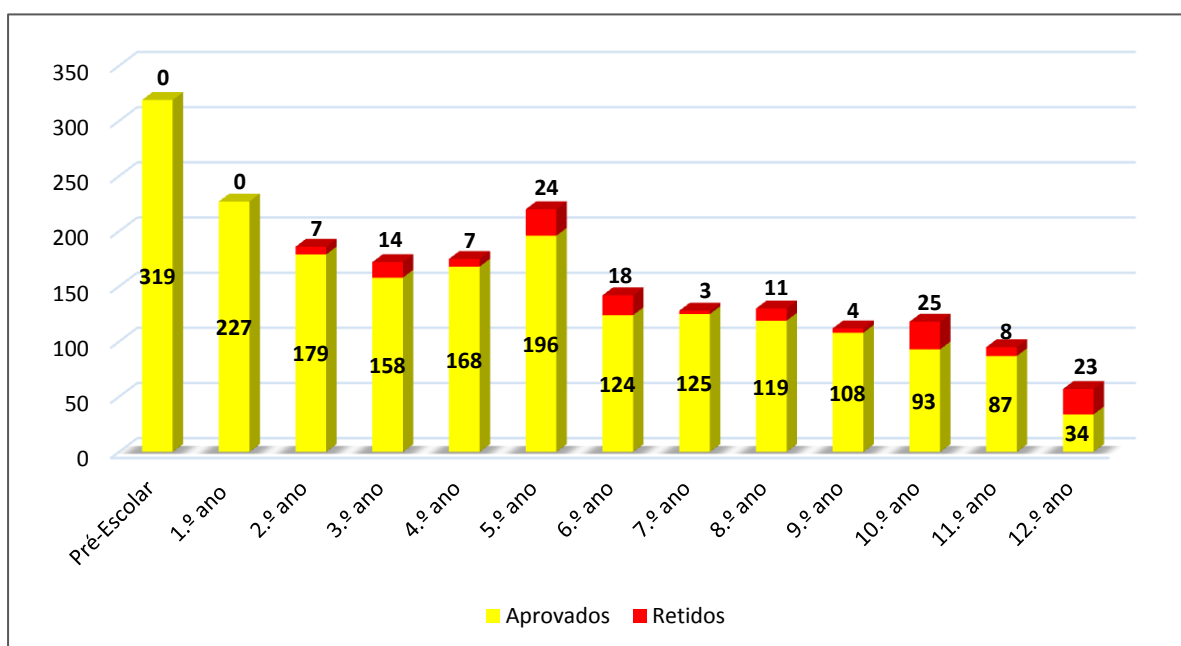
Nacionalidades	N.º de alunos
Portuguesa	1659
Angolana	435
Outras	23
Total	2117



VII - Transição e Retenção dos Alunos

Ano de escolaridade	N.º Total de alunos	N.º de alunos aprovados	N.º Total de alunos retidos
Pré-Escolar	319	319	0
1.º ano	227	227	0
2.º ano	186	179	7
3.º ano	172	158	14
4.º ano	175	168	7
5.º ano	220	196	24
6.º ano	142	124	18
7.º ano	128	125	3
8.º ano	130	119	11
9.º ano	112	108	4
10.º ano	118	93	25
11.º ano	95	87	8
12.º ano	57	34	23
Totais	2081	1937	144

Obs. A discrepância entre o n.º total de alunos apresentado nas tabelas V e VII deve-se às movimentações verificadas ao longo do ano, nomeadamente, novas entradas, transferências, abandonos e outros motivos.



Nível de ensino	% de alunos aprovados	% de alunos retidos
Pré-Escolar	100,0	0,0
1.º Ciclo	96,0	4,0
2.º Ciclo	88,2	11,8
3.º Ciclo	95,2	4,8
Secundário	76,7	23,3

